

PEDANA TIPO 1



RP10




RP28



RP01

LATO CAMBIO
SHIFT SIDE



RP07



RP15



RP03



LATO FRENO
BRAKE SIDE

RP17



RP05



RP29



PEDANA TIPO 2



RP09



RP02



RP10



RP15



RP28



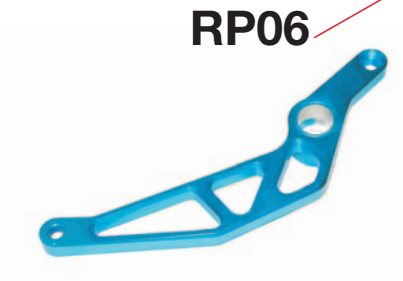
RP04



RP08



RP29



RP06

PEDANA TIPO 3



RP09



KSN01



RP10



LATO CAMBIO
SHIFT SIDE



RP15



RP31

RP28




LATO FRENO
BRAKE SIDE



RP29



RP17



RP33



RP34



RP35


PEDANA TIPO 1.5



AR48



RP48



RP54



RP10

RP05



RP03



LATO FRENO
BRAKE SIDE



RP53

LATO CAMBIO
SHIFT SIDE

RP17



RP50



RP07




PEDANA TIPO 2.5



AR48



RP48



RP06

RP54



LATO FRENO
BRAKE SIDE



RP10



RP04



RP53

LATO CAMBIO
SHIFT SIDE

RP17



RP50



RP07



PEDANA TIPO 3.5



AR48



RP49

RP34



RP31



RP54



LATO FRENO
BRAKE SIDE



RP10



RP33

LATO CAMBIO
SHIFT SIDE



RP53

RP17



RP50



RP35



RICAMBI PEDANE

REARSETS SPARE PARTS



RP01

coppia pedane poggiapiedi Tipo 1
type 1 footpegs (pair)



RP03

leva cambio Tipo 1 (specificare modello)
type 1 shift lever (specify bike model)



RP05

leva freno Tipo 1 (specificare modello)
type 1 brake lever (specify bike model)



RP07

coppia puntalini Tipo 1
type 1 front pegs



RP10

asta cambio (specificare modello)
shift bar (specify model)



RP15

testa a snodo Ø 6 passo Dx maschio
Ø 6 standard Right thread uniball (male)

RP15A

testa a snodo Ø 6 passo Sx maschio
Ø 6 standard Left thread uniball (male)



RP17

testa a snodo Ø 8 femmina
Ø 8 standard thread (female)



RP18

cp. piastre pedane Tipo1/2/3 (spec.modelo)
type 1- 2 - 3 supports (pair - specify bike model)



RP28

Piastra Sx pedane Tipo1 Tipo2 Tipo3 (spec.modelo)
type 1- 2 - 3 Left support (specify bike model)



RP29

Piastra Dx pedane Tipo1 Tipo2 Tipo3 (spec.modelo)
type 1- 2 - 3 Right support (specify bike model)



RP44

Eccentrico per puntalino RSV1000
Eccentric front peg RSV 1000



RP45

Rinvio asta cambio RSV1000-CBR600/1000RR
Shift rod engine leverage RSV1000-CBR600/1000RR



RP46

Prolunga asta cambio
Shift rod extention



RP47

Rinvio asta cambio special
Shif rod engine leverage



RP02

coppia pedane poggiapiedi Tipo 2
type 2 footpegs (pair)



RP08

coppia puntalini Tipo 2
type 2 front pegs



RP04

leva cambio Tipo 2 (specificare modello)
type 2 shift lever (specify bike model)



RP06

leva freno Tipo 2 (specificare modello)
type 2 brake lever (specify bike model)



RP09

coppia alette in carbonio (specificare modello)
carbon heel protectors (pair - specify bike model)



KSN01

coppia pedane poggiapiedi Tipo 3
type 3 footpegs (pair)



RP34

coppia puntalini Tipo 3 completo di gommini
type 3 front pegs

RP35

coppia gommini x puntalino tipo 39,0
type 3 rubber pads (pair)






RP31

leva cambio Tipo 3 (specificare modello)
type 3 shift lever (specify bike model)



RP33

leva freno Tipo 3 (specificare modello)
type 3 brake lever (specify bike model)



AR48

tappi protezione pedane Tipo 1.5 - 2.5 - 3.5
plastic protection on footpegs (pair)



RP48

Coppia poggiapiedi Tipo 1.5 - 2.5
type 1.5 - 2.5 footpegs (pair)



RP49

Coppia poggiapiedi Tipo 3.5
type 3.5 black footpegs (pair)



RP53

Piastra SX pedana Tipo 1.5 - 2.5 - 3.5
type 1.5- 2.5 - 3.5left supports



RP54

Piastra DX pedana Tipo 1.5 - 2.5 - 3.5
type 1.5- 2.5 - 3.5 right supports



RP50

Coppia piastre regolazione Tipo 1.5/2.5/3.5 nere
type 1.5/2.5/3.5 black drilled plate (pair)

RP51

Piastra regolazione SX Tipo 1.5/2.5/3.5 nera
type 1.5/2.5/3.5 black left drilled plate

RP52

Piastra regolazione DX Tipo 1.5/2.5/3.5 nera
type 1.5/2.5/3.5 black right drilled plate